



# DATI STATISTICI

relativi alla manodopera occupata  
nel Cantone Ticino

Anno 2018

Legenda delle categorie professionali nell'ambito della posa piastrelle e mosaici:

<b>Capo</b>	Lavoratore qualificato riconosciuto come tale dal datore di lavoro o in possesso della maestria federale.
<b>Qualificato</b>	Lavoratore qualificato con Attestato Federale di Capacità o attestato estero riconosciuto come equivalente dalla CPC.
<b>Semi-qualificato</b>	Lavoratore con conoscenze ed esperienza professionale.

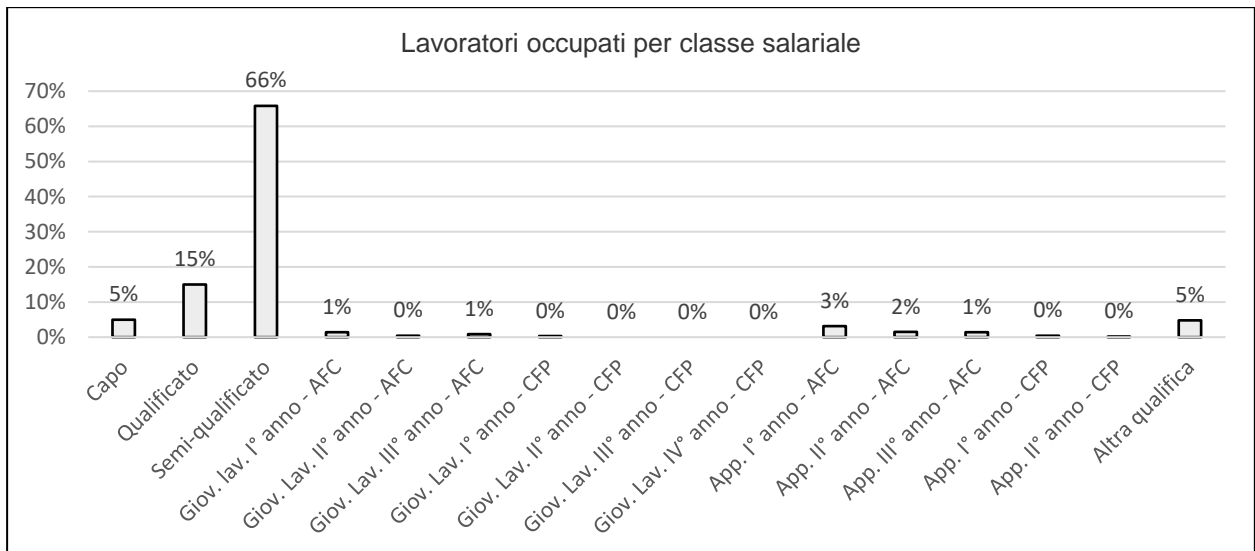
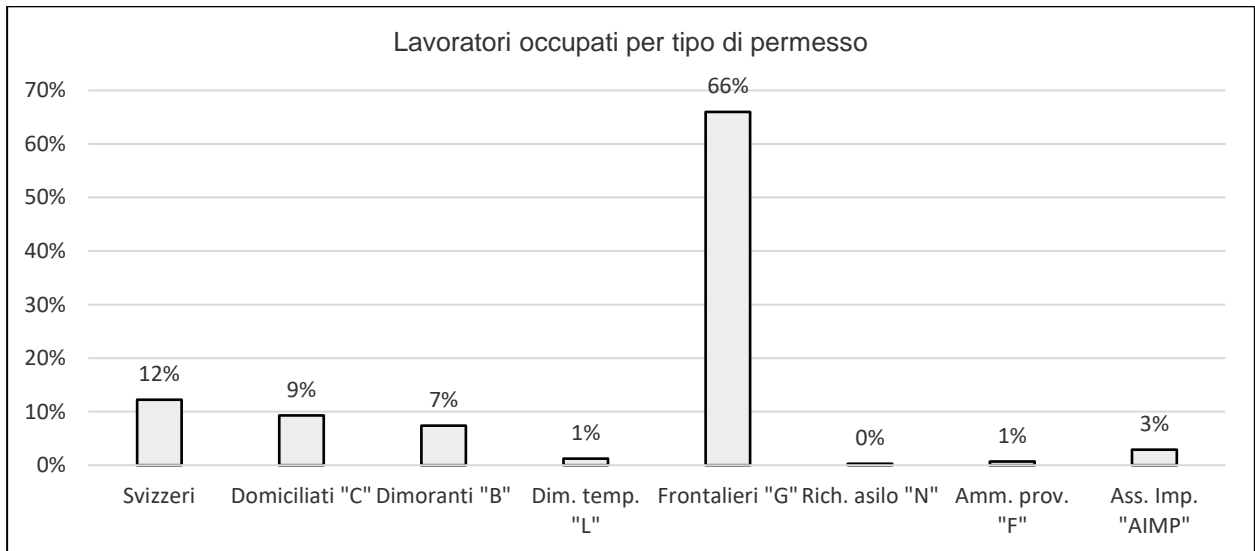
Legenda permessi di lavoro:

<b>Domiciliati "C"</b>	<b>Permesso di domicilio.</b> Il titolare del permesso "C" UE/AELS ha diritto di soggiornare in Svizzera e svolgere un'attività dipendente o indipendente ed è assimilato ad un cittadino svizzero ad eccezione del diritto di voto e di eleggibilità e dell'assolvimento del servizio militare.
<b>Dimoranti "B"</b>	<b>Permesso di dimora.</b> Il cittadino UE/AELS che intende esercitare un'attività dipendente in Svizzera può ottenere un permesso "B" se dispone di una conferma d'impiego/contratto di lavoro dalla durata minima di 1 anno o a tempo indeterminato.
<b>Dim. Temp. "L"</b>	<b>Permesso di dimora temporanea.</b> Il cittadino UE/AELS che intende esercitare un'attività dipendente in Svizzera e che dispone di una conferma d'impiego/contratto di lavoro della durata massima di 364 giorni, può chiedere il rilascio di un permesso di dimora temporanea "L".
<b>Frontalieri "G"</b>	<b>Permesso per frontalieri.</b> Viene rilasciato alla persona che ha la nazionalità di un Paese UE/AELS che intende esercitare un'attività lucrativa dipendente o indipendente in Svizzera senza trasferire la propria residenza nel nostro Paese. Il cittadino UE/AELS che intende ottenere un permesso "G", deve disporre di un contratto di lavoro sottoscritto con un datore di lavoro in Svizzera
<b>Rich. Asilo "N"</b>	<b>Permesso per richiedenti l'asilo.</b> Viene rilasciato agli stranieri che sono messi in procedura d'asilo.
<b>Amm. Prov "F"</b>	<b>Permesso per stranieri ammessi provvisoriamente.</b> È rilasciato agli stranieri che vengono ammessi provvisoriamente in Svizzera. Le persone con tali statuti possono, dopo tre mesi dal loro arrivo in Svizzera, chiedere l'autorizzazione a svolgere un'attività lavorativa. Tale istanza soggiace al preavviso dell'ufficio del mercato del lavoro.
<b>Ass. Imp. "AIMP"</b>	<b>Notifica attività lucrativa.</b> Lavoratori dipendenti provenienti da uno Stato membro della UE/AELS con assunzione d'impiego presso datore di lavoro svizzero per un massimo di 90 giorni lavorativi o 3 mesi per anno civile.

# Posa delle piastrelle, dei mosaici e delle pietre naturali e artificiali

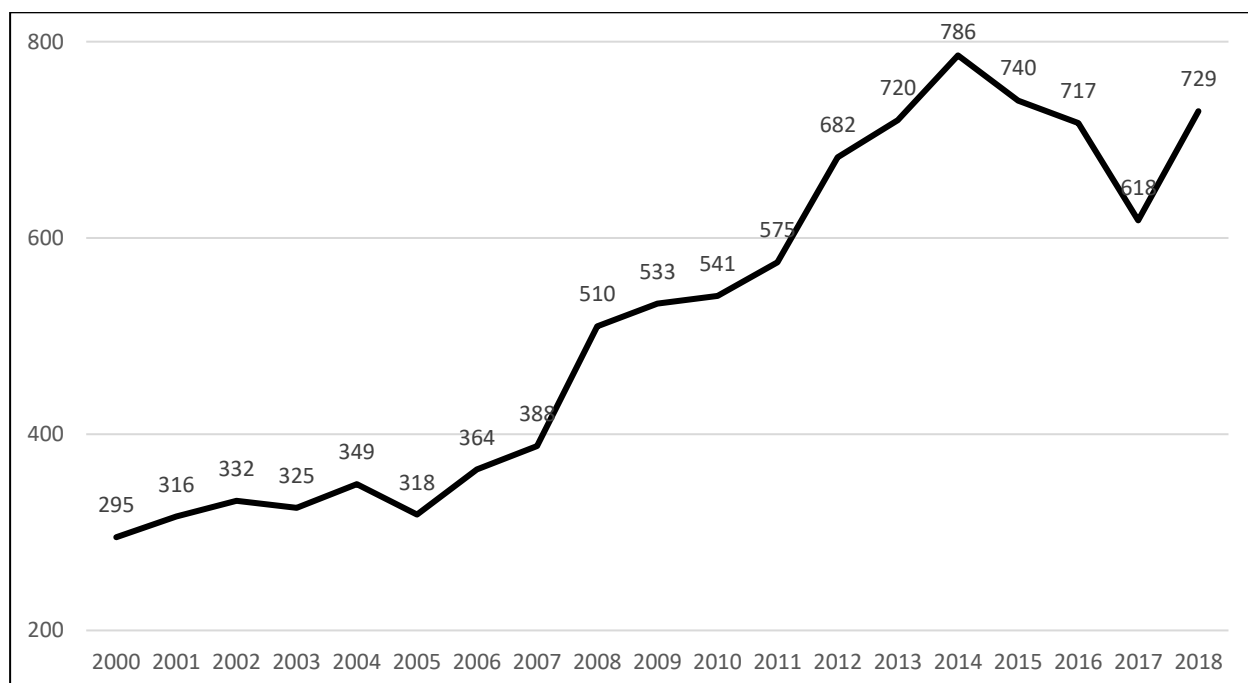
## Manodopera attiva nel Cantone Ticino nel 2018

	Svizzeri	Domiciliati "C"	Dimoranti "B"	Dim. temp. "L"	Frontalieri "G"	Rich. asilo "N"	Amm. prov. "F"	Ass. Imp. "AIMP"	Totale
Capo	7	8	3	0	18	0	0	0	36
Qualificato	33	21	8	1	44	0	0	2	109
Semi-qualificato	23	28	32	8	369	1	4	15	480
Giov. lav. I° anno - AFC	3	0	0	0	7	0	0	0	10
Giov. Lav. II° anno - AFC	1	0	1	0	1	0	0	0	3
Giov. Lav. III° anno - AFC	1	0	1	0	4	0	0	0	6
Giov. Lav. I° anno - CFP	0	0	2	0	0	0	0	0	2
Giov. Lav. II° anno - CFP	0	0	0	0	0	0	0	0	0
Giov. Lav. III° anno - CFP	0	0	0	0	0	0	0	0	0
Giov. Lav. IV° anno - CFP	0	0	0	0	0	0	0	0	0
App. I° anno - AFC	9	6	3	0	5	0	0	0	23
App. II° anno - AFC	1	2	3	0	5	0	0	0	11
App. III° anno - AFC	5	1	0	0	4	0	0	0	10
App. I° anno - CFP	1	0	0	0	0	1	1	0	3
App. II° anno - CFP	1	0	0	0	0	0	0	0	1
Altra qualifica	4	2	1	0	24	0	0	4	35
	<b>89</b>	<b>68</b>	<b>54</b>	<b>9</b>	<b>481</b>	<b>2</b>	<b>5</b>	<b>21</b>	<b>729</b>



Fluttuazione della manodopera nel 2018

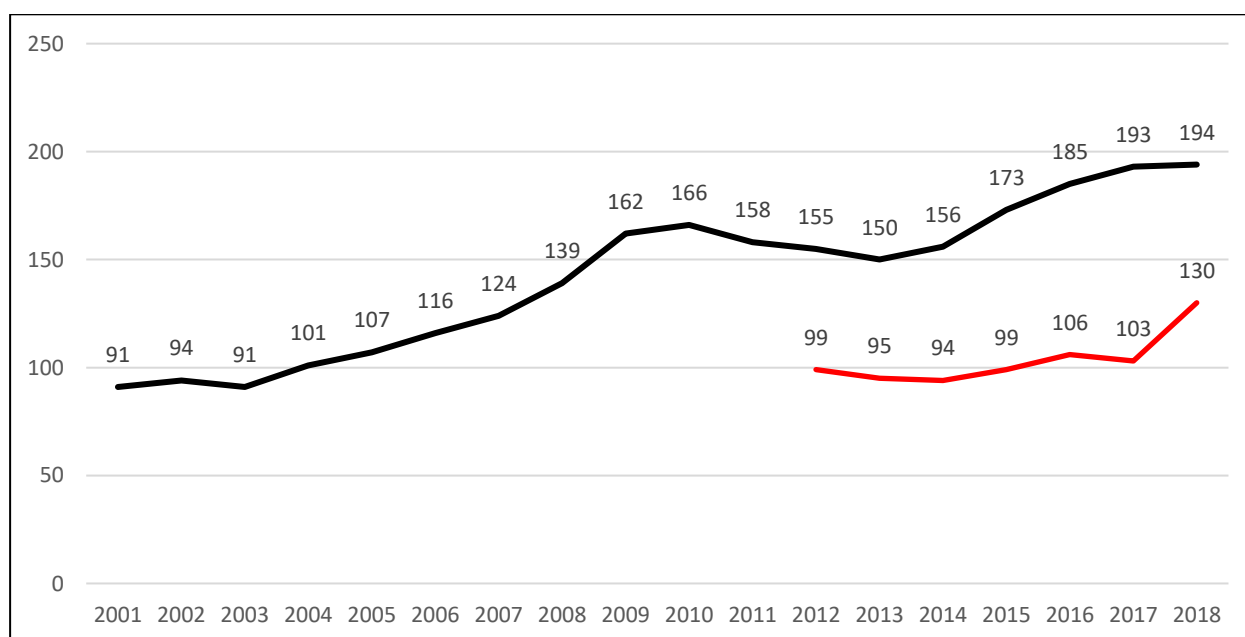
Anno	Manodopera occupata (indigeni + esteri)
2000	295
2001	316
2002	332
2003	325
2004	349
2005	318
2006	364
2007	388
2008	510
2009	533
2010	541
2011	575
2012	682
2013	720
2014	786
2015	740
2016	717
2017	618
2018	729



## Posa delle piastrelle, dei mosaici e delle pietre naturali e artificiali

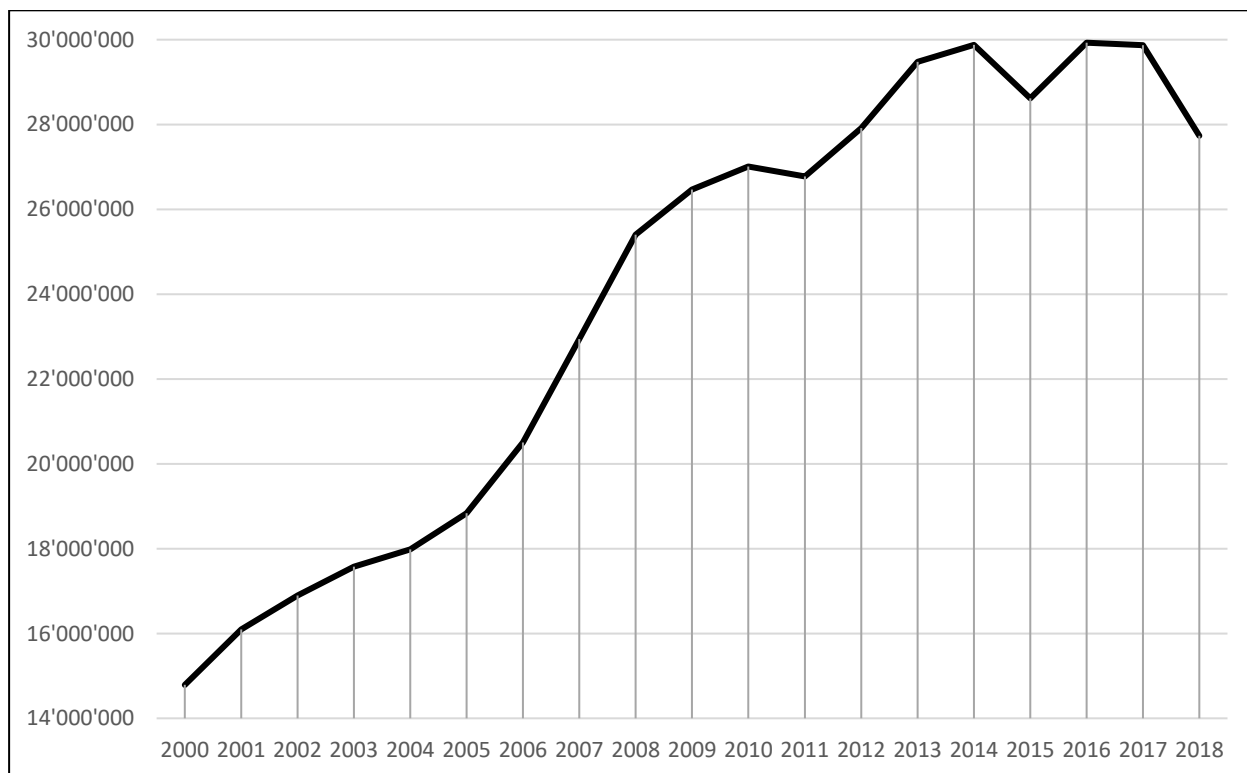
### Fluttuazione delle ditte attive nel 2018

Anno	Nr. ditte totali	Nr. ditte con <u>almeno</u> un lavoratore
2001	91	
2002	94	
2003	91	
2004	101	
2005	107	
2006	116	
2007	124	
2008	139	
2009	162	
2010	166	
2011	158	
2012	155	99
2013	150	95
2014	156	94
2015	173	99
2016	185	106
2017	193	103
2018	194	130



Fluttuazione della massa salariale conguagliata 2018

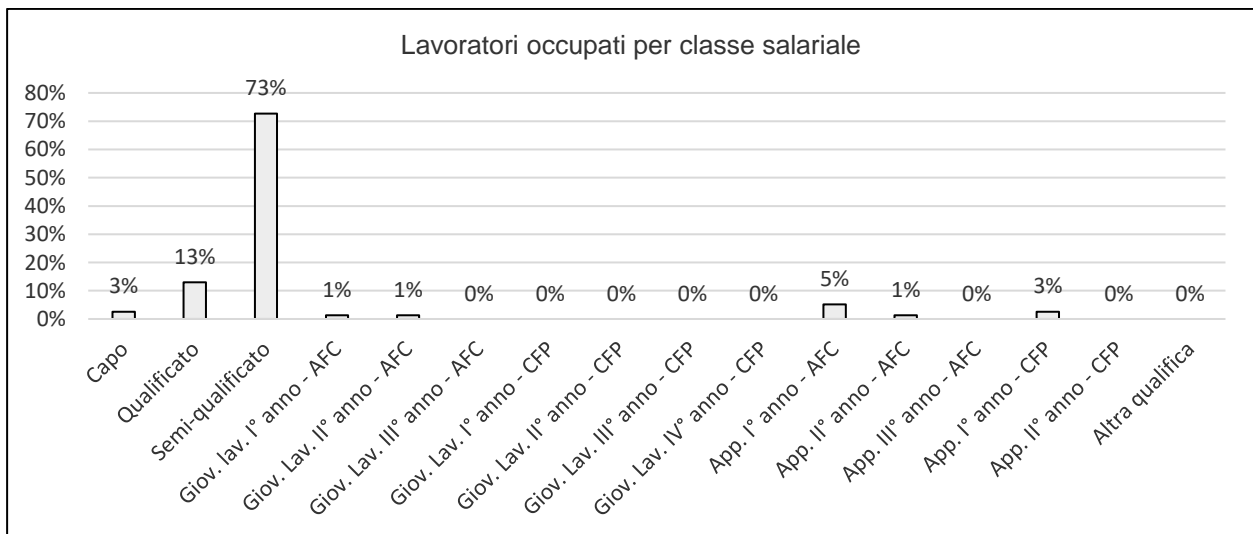
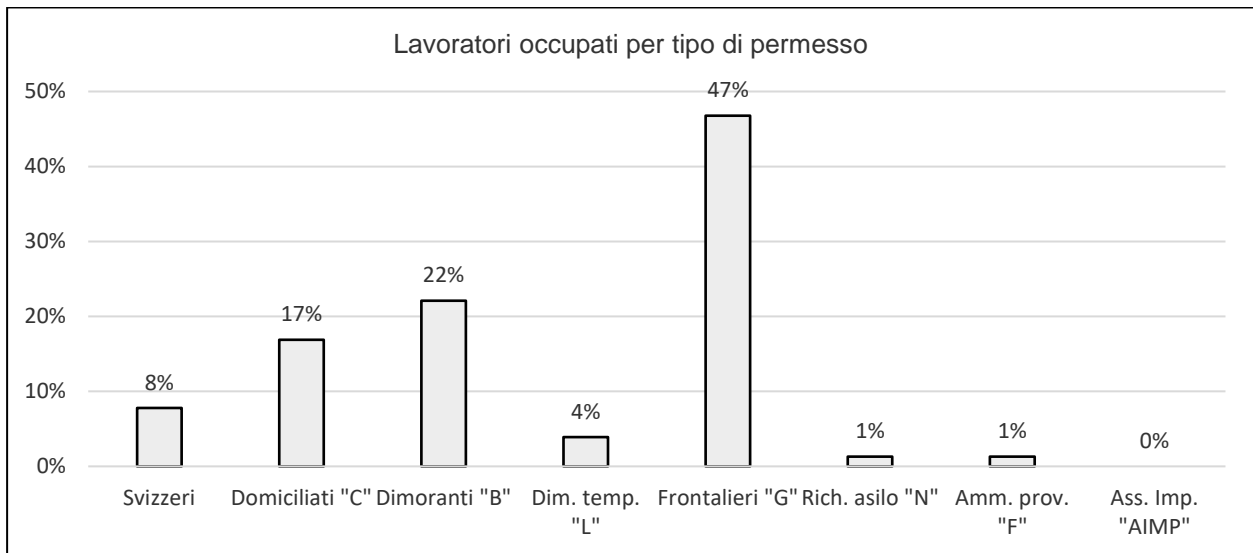
Anno	Massa salariale (CHF)
2000	14'787'897
2001	16'093'597
2002	16'897'276
2003	17'573'643
2004	17'980'701
2005	18'835'955
2006	20'502'832
2007	22'938'573
2008	25'401'594
2009	26'466'926
2010	27'006'048
2011	26'776'772
2012	27'915'668
2013	29'474'257
2014	29'875'886
2015	28'618'042
2016	29'928'137
2017	29'868'302
2018	27'734'446



## Posa delle piastrelle, dei mosaici e delle pietre naturali e artificiali

### Lavoratori suddivisi per tipo di permesso e classe salariale nel 2018 (Regione Bellinzona)

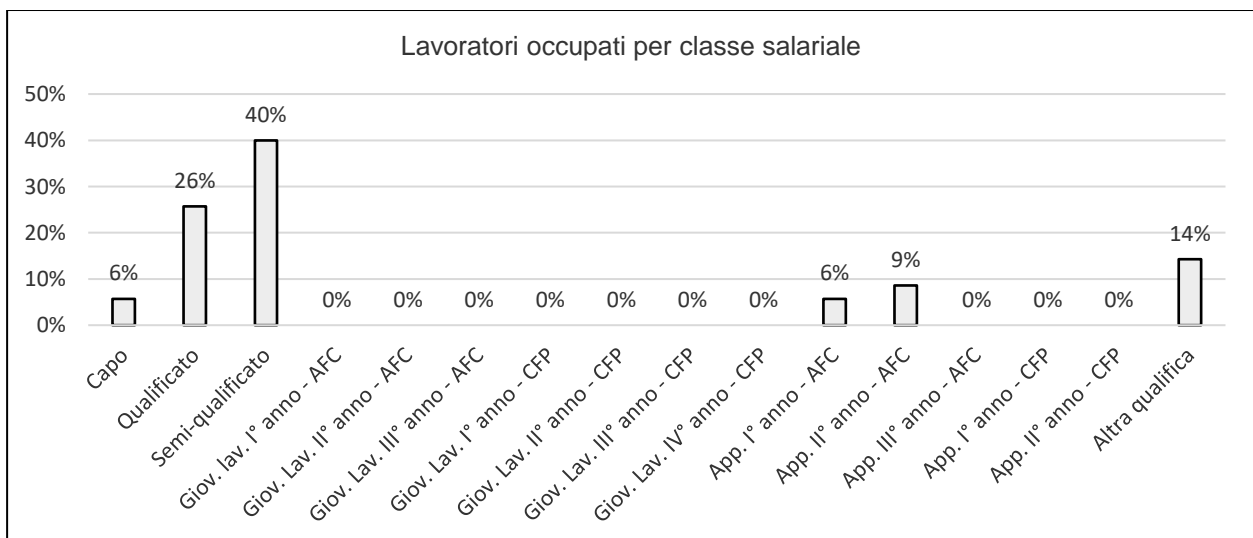
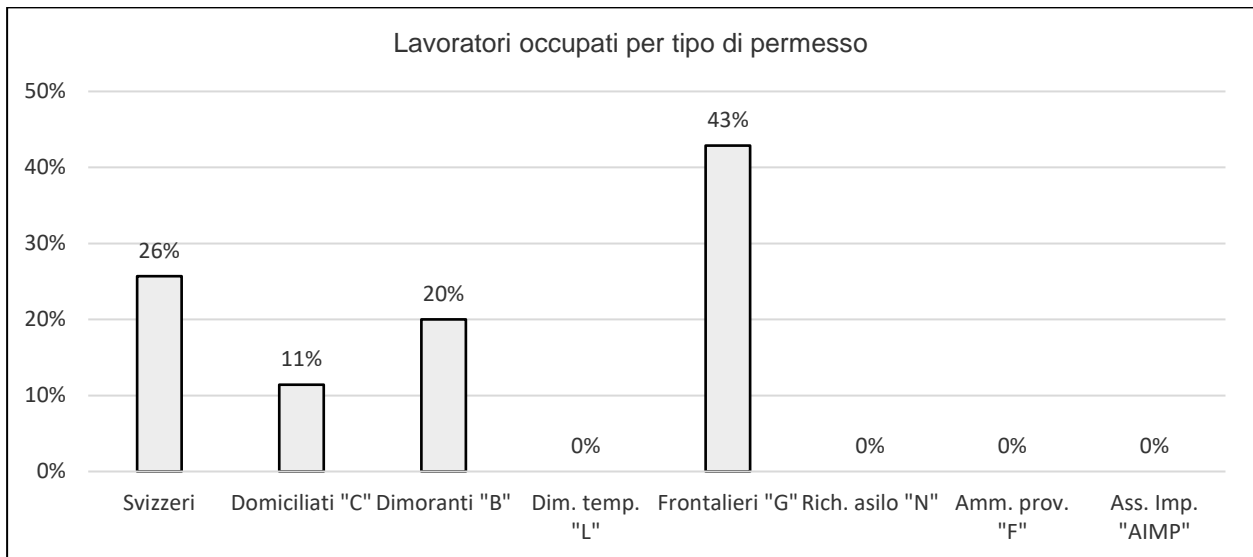
	Svizzeri	Domiciliati "C"	Dimoranti "B"	Dim. temp. "L"	Frontalieri "G"	Rich. asilo "N"	Amm. prov. "F"	Ass. Imp. "AIMP"	Totale
Capo	0	2	0	0	0	0	0	0	2
Qualificato	0	5	4	0	1	0	0	0	10
Semi-qualificato	3	5	11	3	34	0	0	0	56
Giov. lav. I° anno - AFC	1	0	0	0	0	0	0	0	1
Giov. Lav. II° anno - AFC	0	0	0	0	1	0	0	0	1
Giov. Lav. III° anno - AFC	0	0	0	0	0	0	0	0	0
Giov. Lav. I° anno - CFP	0	0	0	0	0	0	0	0	0
Giov. Lav. II° anno - CFP	0	0	0	0	0	0	0	0	0
Giov. Lav. III° anno - CFP	0	0	0	0	0	0	0	0	0
Giov. Lav. IV° anno - CFP	0	0	0	0	0	0	0	0	0
App. I° anno - AFC	2	0	2	0	0	0	0	0	4
App. II° anno - AFC	0	1	0	0	0	0	0	0	1
App. III° anno - AFC	0	0	0	0	0	0	0	0	0
App. I° anno - CFP	0	0	0	0	0	1	1	0	2
App. II° anno - CFP	0	0	0	0	0	0	0	0	0
Altra qualifica	0	0	0	0	0	0	0	0	0
	6	13	17	3	36	1	1	0	77



## Posa delle piastrelle, dei mosaici e delle pietre naturali e artificiali

Lavoratori suddivisi per tipo di permesso e classe salariale nel 2018 (Regione Biasca)

	Svizzeri	Domiciliati "C"	Dimoranti "B"	Dim. temp. "L"	Frontalieri "G"	Rich. asilo "N"	Amm. prov. "F"	Ass. Imp. "AIMP"	Totale
Capo	2	0	0	0	0	0	0	0	2
Qualificato	3	0	1	0	5	0	0	0	9
Semi-qualificato	3	3	3	0	5	0	0	0	14
Giov. lav. I° anno - AFC	0	0	0	0	0	0	0	0	0
Giov. Lav. II° anno - AFC	0	0	0	0	0	0	0	0	0
Giov. Lav. III° anno - AFC	0	0	0	0	0	0	0	0	0
Giov. Lav. I° anno - CFP	0	0	0	0	0	0	0	0	0
Giov. Lav. II° anno - CFP	0	0	0	0	0	0	0	0	0
Giov. Lav. III° anno - CFP	0	0	0	0	0	0	0	0	0
Giov. Lav. IV° anno - CFP	0	0	0	0	0	0	0	0	0
App. I° anno - AFC	0	1	0	0	1	0	0	0	2
App. II° anno - AFC	1	0	1	0	1	0	0	0	3
App. III° anno - AFC	0	0	0	0	0	0	0	0	0
App. I° anno - CFP	0	0	0	0	0	0	0	0	0
App. II° anno - CFP	0	0	0	0	0	0	0	0	0
Altra qualifica	0	0	2	0	3	0	0	0	5
	9	4	7	0	15	0	0	0	35

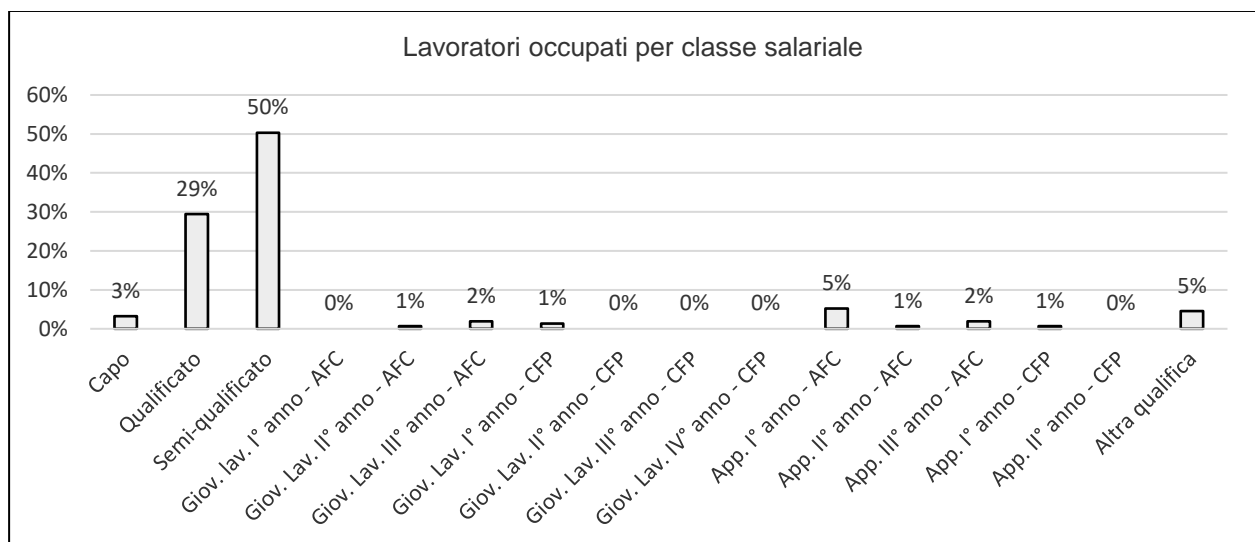
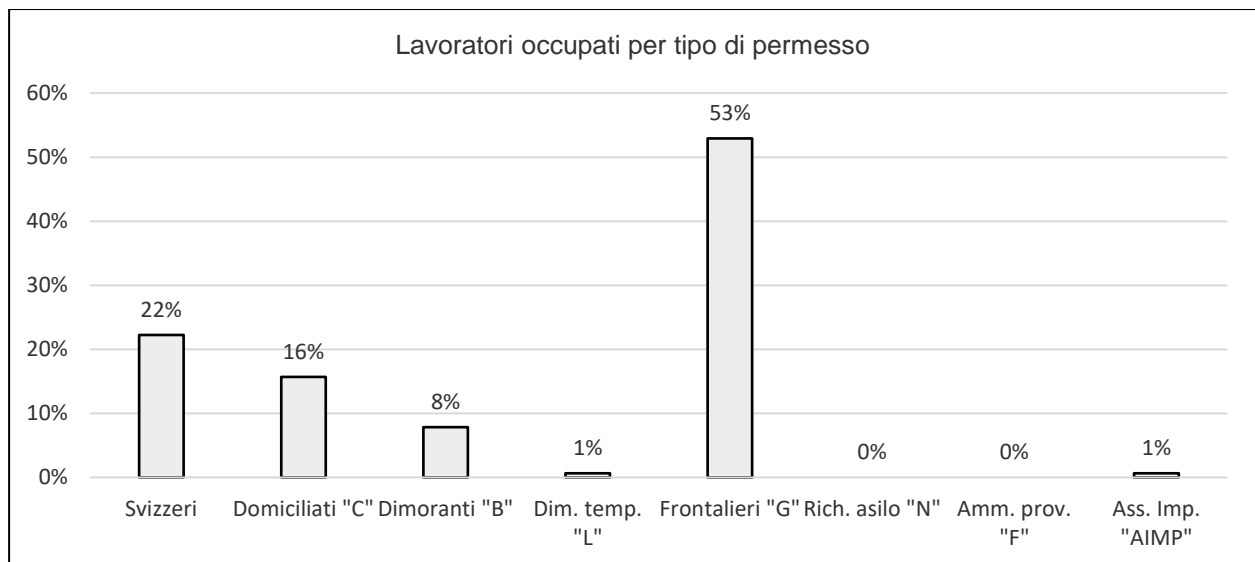




## Posa delle piastrelle, dei mosaici e delle pietre naturali e artificiali

Lavoratori suddivisi per tipo di permesso e classe salariale nel 2018 (Regione Locarno)

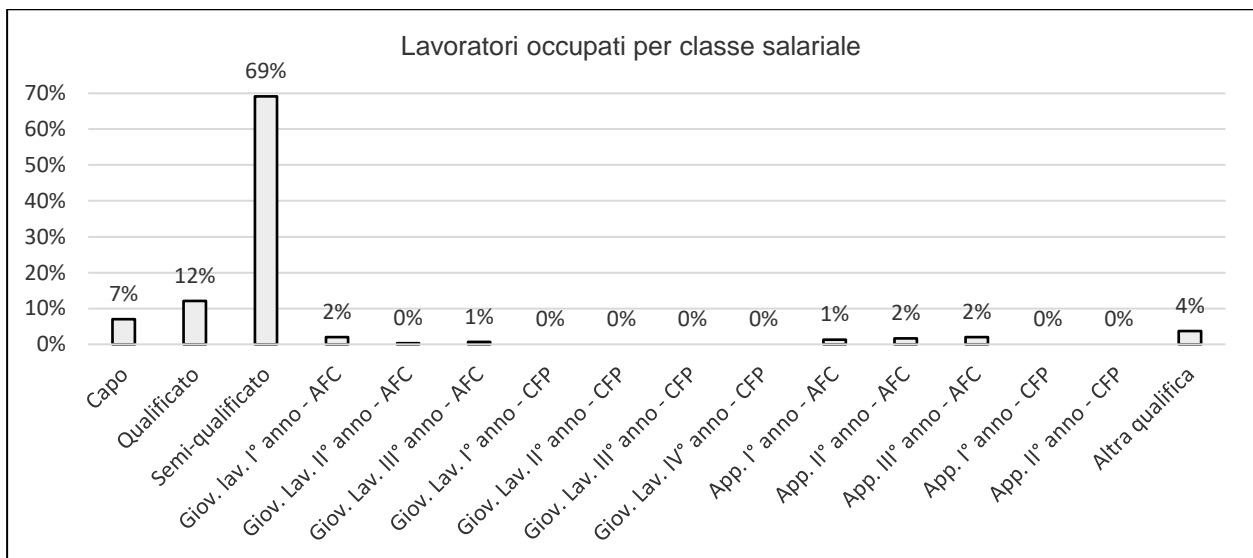
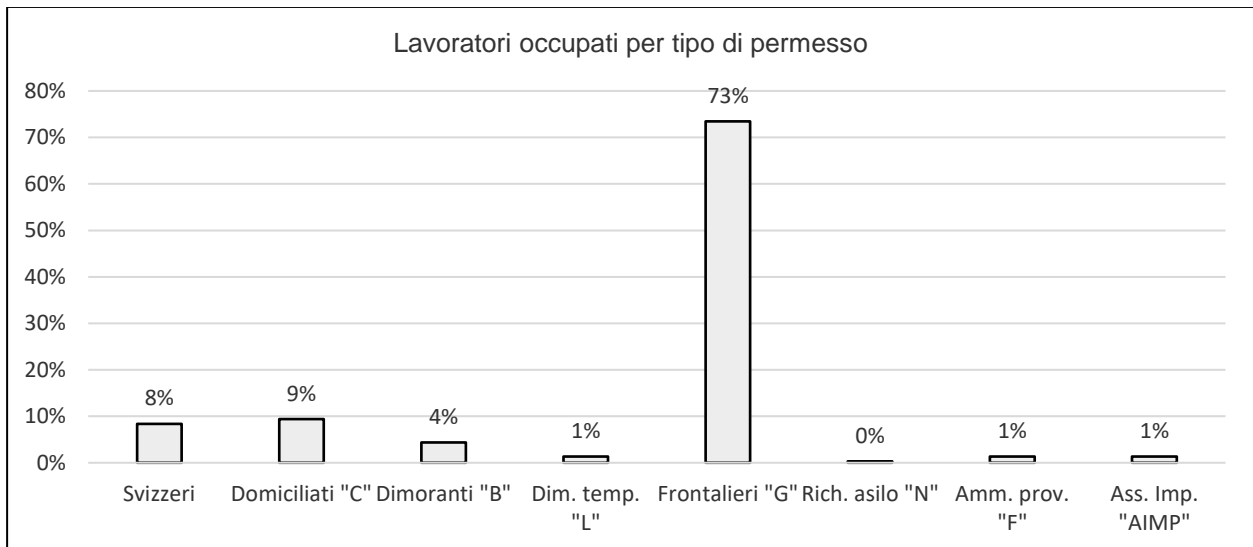
	Svizzeri	Domiciliati "C"	Dimoranti "B"	Dim. temp. "L"	Frontalieri "G"	Rich. asilo "N"	Amm. prov. "F"	Ass. Imp. "AIMP"	Totale
Capo	2	1	1	0	1	0	0	0	5
Qualificato	16	9	2	1	17	0	0	0	45
Semi-qualificato	8	8	5	0	55	0	0	1	77
Giov. lav. I° anno - AFC	0	0	0	0	0	0	0	0	0
Giov. Lav. II° anno - AFC	1	0	0	0	0	0	0	0	1
Giov. Lav. III° anno - AFC	0	0	0	0	3	0	0	0	3
Giov. Lav. I° anno - CFP	0	0	2	0	0	0	0	0	2
Giov. Lav. II° anno - CFP	0	0	0	0	0	0	0	0	0
Giov. Lav. III° anno - CFP	0	0	0	0	0	0	0	0	0
Giov. Lav. IV° anno - CFP	0	0	0	0	0	0	0	0	0
App. I° anno - AFC	2	4	1	0	1	0	0	0	8
App. II° anno - AFC	0	0	1	0	0	0	0	0	1
App. III° anno - AFC	2	0	0	0	1	0	0	0	3
App. I° anno - CFP	1	0	0	0	0	0	0	0	1
App. II° anno - CFP	0	0	0	0	0	0	0	0	0
Altra qualifica	2	2	0	0	3	0	0	0	7
	34	24	12	1	81	0	0	1	153



## Posa delle piastrelle, dei mosaici e delle pietre naturali e artificiali

### Lavoratori suddivisi per tipo di permesso e classe salariale nel 2018 (Regione Lugano)

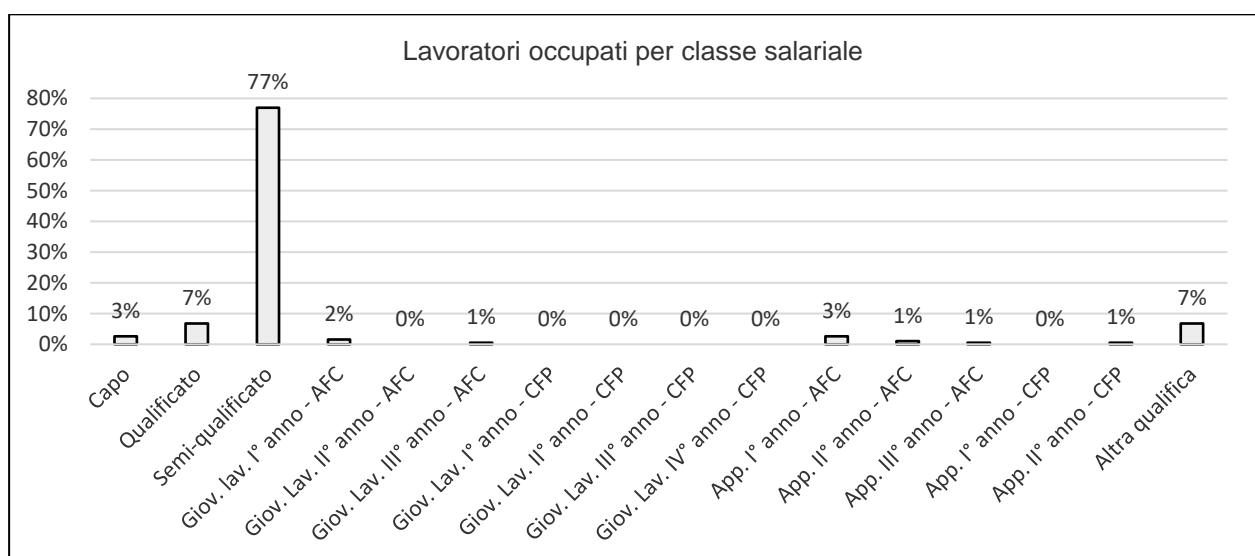
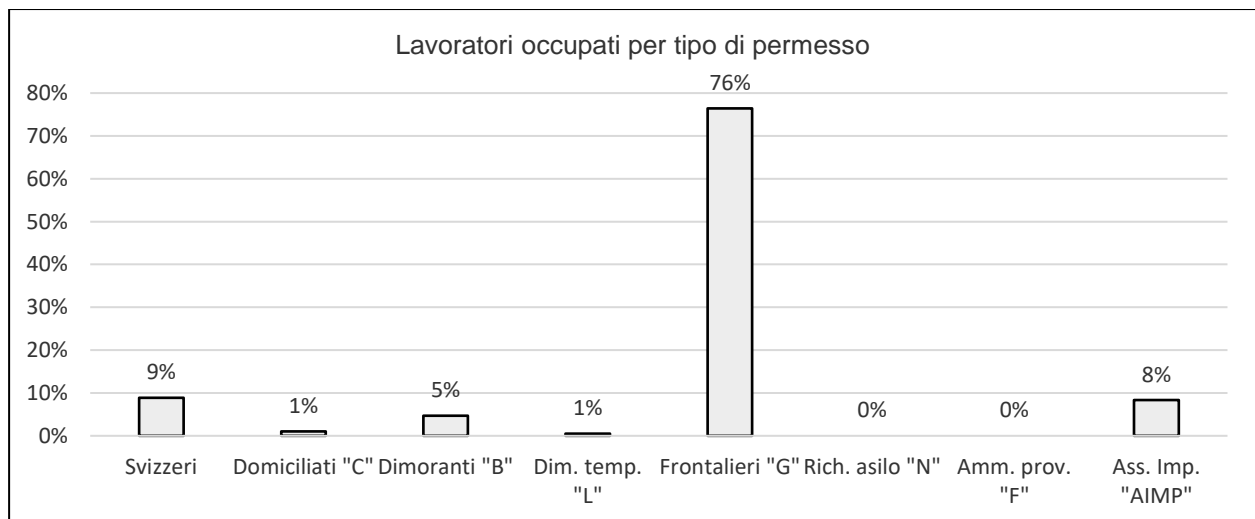
	Svizzeri	Domiciliati "C"	Dimoranti "B"	Dim. temp. "L"	Frontalieri "G"	Rich. asilo "N"	Amm. prov. "F"	Ass. Imp. "AIMP"	Totale
Capo	3	4	1	0	13	0	0	0	21
Qualificato	9	9	1	0	17	0	0	0	36
Semi-qualificato	8	13	9	4	167	1	4	0	206
Giov. lav. I° anno - AFC	1	0	0	0	5	0	0	0	6
Giov. Lav. II° anno - AFC	0	0	1	0	0	0	0	0	1
Giov. Lav. III° anno - AFC	0	0	1	0	1	0	0	0	2
Giov. Lav. I° anno - CFP	0	0	0	0	0	0	0	0	0
Giov. Lav. II° anno - CFP	0	0	0	0	0	0	0	0	0
Giov. Lav. III° anno - CFP	0	0	0	0	0	0	0	0	0
Giov. Lav. IV° anno - CFP	0	0	0	0	0	0	0	0	0
App. I° anno - AFC	1	1	0	0	2	0	0	0	4
App. II° anno - AFC	0	1	0	0	4	0	0	0	5
App. III° anno - AFC	3	0	0	0	3	0	0	0	6
App. I° anno - CFP	0	0	0	0	0	0	0	0	0
App. II° anno - CFP	0	0	0	0	0	0	0	0	0
Altra qualifica	0	0	0	0	7	0	0	4	11
	25	28	13	4	219	1	4	4	298



## Posa delle piastrelle, dei mosaici e delle pietre naturali e artificiali

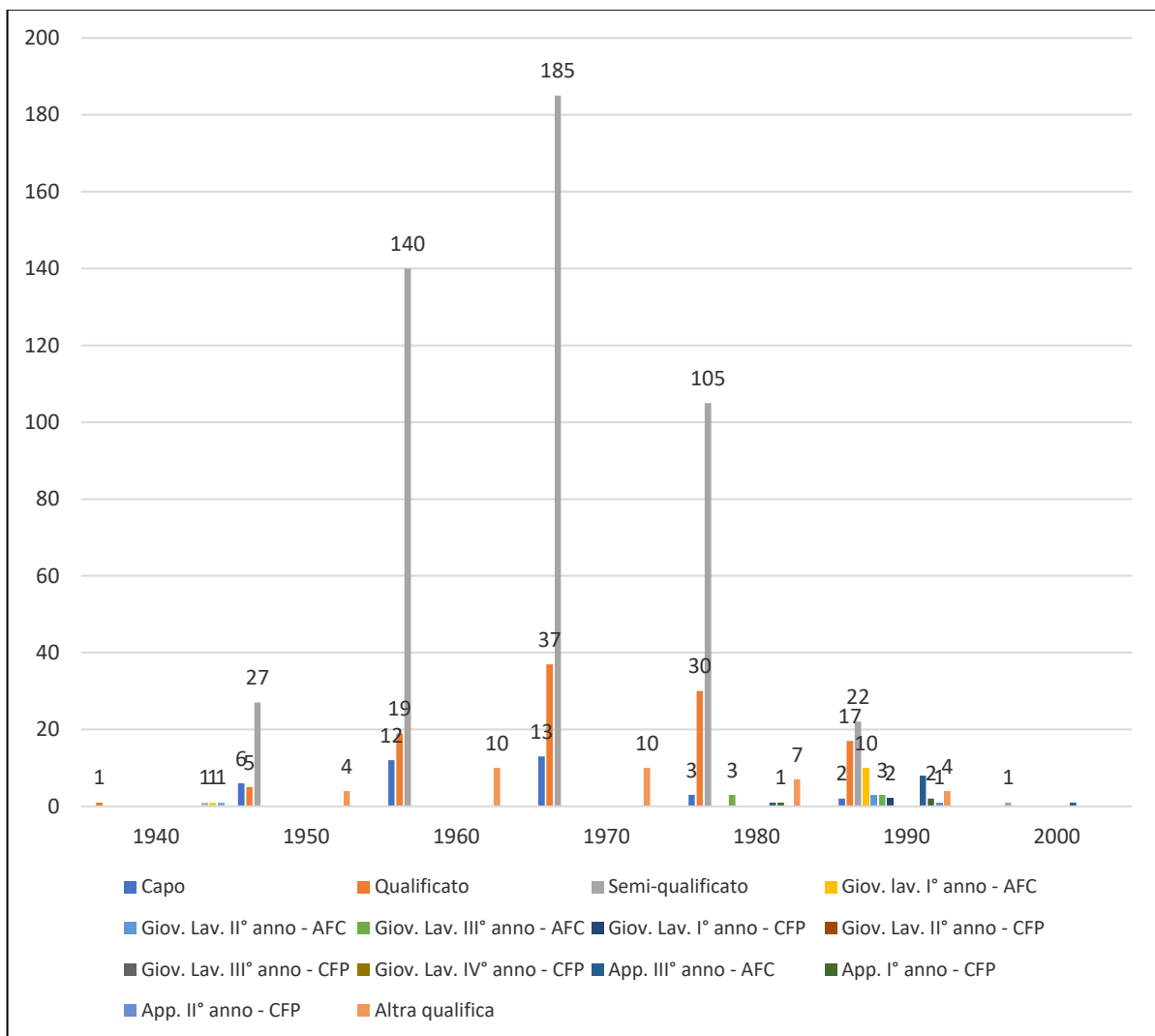
### Lavoratori suddivisi per tipo di permesso e classe salariale nel 2018 (Regione Mendrisio)

	Svizzeri	Domiciliati "C"	Dimoranti "B"	Dim. temp. "L"	Frontalieri "G"	Rich. asilo "N"	Amm. prov. "F"	Ass. Imp. "AIMP"	Totale
Capo	0	1	1	0	3	0	0	0	5
Qualificato	5	0	0	0	6	0	0	2	13
Semi-qualificato	2	0	7	1	123	0	0	14	147
Giov. lav. I° anno - AFC	1	0	0	0	2	0	0	0	3
Giov. Lav. II° anno - AFC	0	0	0	0	0	0	0	0	0
Giov. Lav. III° anno - AFC	1	0	0	0	0	0	0	0	1
Giov. Lav. I° anno - CFP	0	0	0	0	0	0	0	0	0
Giov. Lav. II° anno - CFP	0	0	0	0	0	0	0	0	0
Giov. Lav. III° anno - CFP	0	0	0	0	0	0	0	0	0
Giov. Lav. IV° anno - CFP	0	0	0	0	0	0	0	0	0
App. I° anno - AFC	4	0	0	0	1	0	0	0	5
App. II° anno - AFC	1	0	1	0	0	0	0	0	2
App. III° anno - AFC	0	1	0	0	0	0	0	0	1
App. I° anno - CFP	0	0	0	0	0	0	0	0	0
App. II° anno - CFP	1	0	0	0	0	0	0	0	1
Altra qualifica	2	0	0	0	11	0	0	0	13
	17	2	9	1	146	0	0	16	191



## Posa delle piastrelle, dei mosaici e delle pietre naturali e artificiali

Lavoratori suddivisi per anno di nascita (2018)



	1940	1950	1960	1970	1980	1990	2000
Capo		6	12	13	3	2	
Qualificato	1	5	19	37	30	17	
Semi-qualificato		27	140	185	105	22	1
Giov. lav. I° anno - AFC						10	
Giov. Lav. II° anno - AFC						3	
Giov. Lav. III° anno - AFC					3	3	
Giov. Lav. I° anno - CFP						2	
Giov. Lav. II° anno - CFP							
Giov. Lav. III° anno - CFP							
Giov. Lav. IV° anno - CFP							
App. I° anno - AFC						11	12
App. II° anno - AFC					1	8	2
App. III° anno - AFC					1	8	1
App. I° anno - CFP					1	2	
App. II° anno - CFP						1	
Altra qualifica		4	10	10	7	4	

# Posa delle piastrelle, dei mosaici e delle pietre naturali e artificiali

## Medie salariali 2018

Classe salariale / qualifica lavoratori	Nr. lavoratori occupati	Media salariale (CHF/mese)
Capo	36	6'227.03
Qualificato	109	5'529.59
Semi-qualificato	480	5'070.21
Giov. lav. I° anno - AFC	10	4'258.42
Giov. Lav. II° anno - AFC	3	4'439.67
Giov. Lav. III° anno - AFC	6	4'673.33
Giov. Lav. I° anno - CFP	2	3'728.34
Giov. Lav. II° anno - CFP	0	0.00
Giov. Lav. III° anno - CFP	0	0.00
Giov. Lav. IV° anno - CFP	0	0.00
App. I° anno - AFC	23	878.08
App. II° anno - AFC	11	1'151.61
App. III° anno - AFC	10	1'834.50
App. I° anno - CFP	3	733.33
App. II° anno - CFP	1	800.00
Altra qualifica	35	4'788.66

